



İndeks Bilgisayar A.Ş.

3. Çeyrek'2009 Finansal Sonuçlar

3. eyrek'2009 Deęerlemesi

- Krizin etkilerine raęmen satıřlarda %25 byme,
- Gider ve maliyet kontrol, verimlilik artısı ile hızla artan kar marjları,
- Etkin iřletme sermayesi ynetimi ile gerileyen finansman ihtiyacı ve bundan olumlu řekilde etkilenen net finansal bor yapısı,
- Trkiye genelinde bireysel tketicilerde mobil rnlerin (Notebook & Netbook) ve internet kullanımının, KDV indiriminin de olumlu etkisiyle hızla artması,
- Telekom kulvarında 3G'nin yaygınlařmasını destekleyen bir ok kampanyada řirketimizin stlendięi pozitif roln satıřlarımızı olumlu ynde etkilemesi

Ciro ve Brüt Kar (TL)

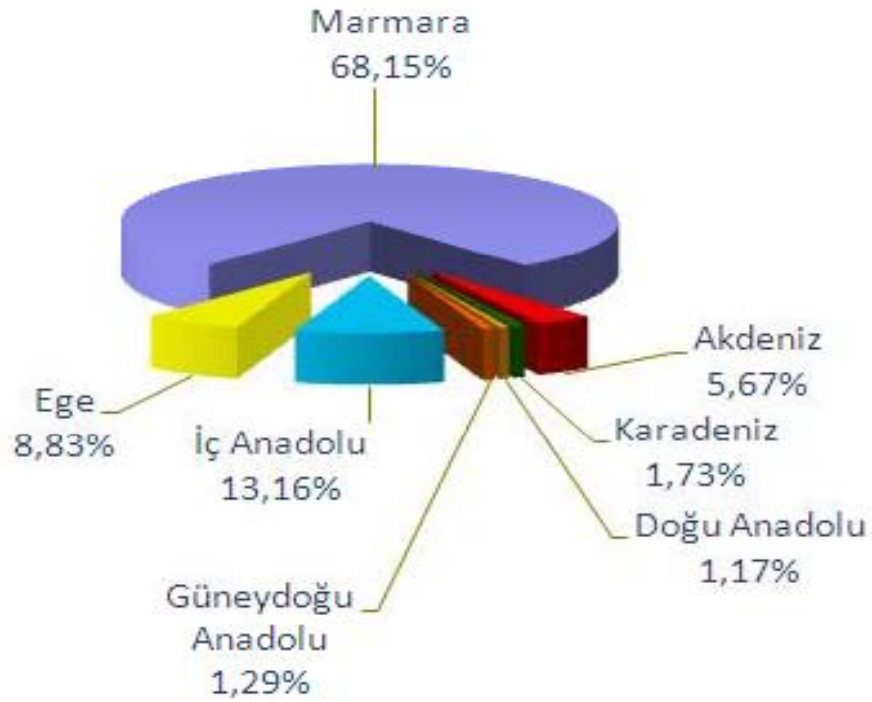
Bin TL	9 ay 2009	9 ay 2008	%
İndex - Konsolide	758.024	690.070	9,8
Brüt Kar	46.633	33.677	38,5
Brüt Karlılık (%)	6,2	4,9	26,1
İndex - Solo	639.347	512.117	24,8
Datagate	204.671	164.424	24,5
Netex	39.074	35.210	11,0
Neotech	48.014	82.548	(41,8)
Teklos	3.532	2.101	68,1
Toplam	934.638	796.399	17,4

INDEX

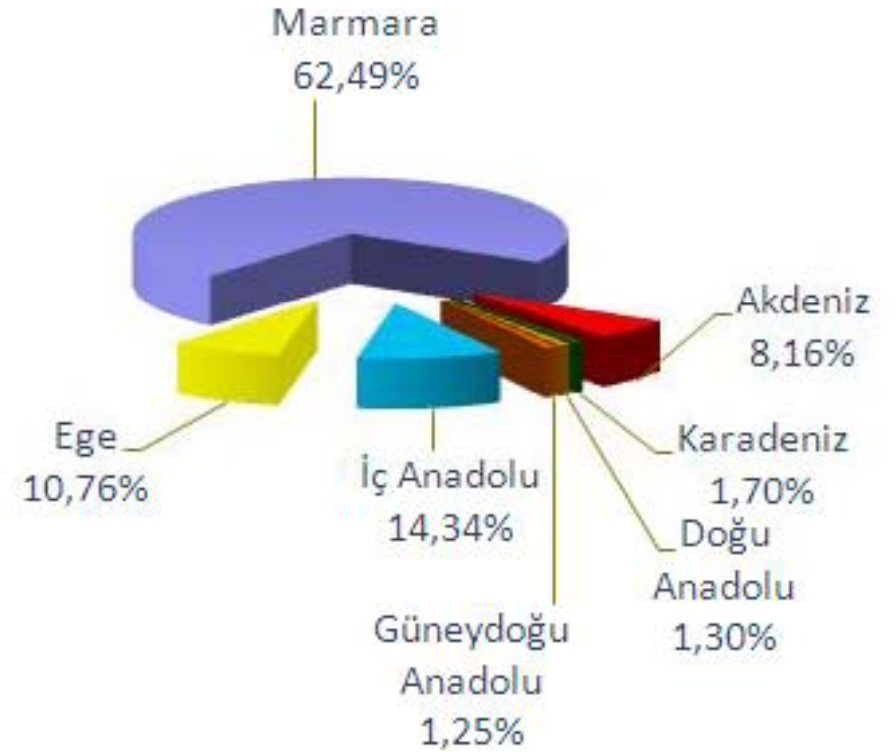
Türkiye'nin Bilişim Kaynağı

Cironun Bölgesel Dağılımı

9 ay 2009



9 ay 2008

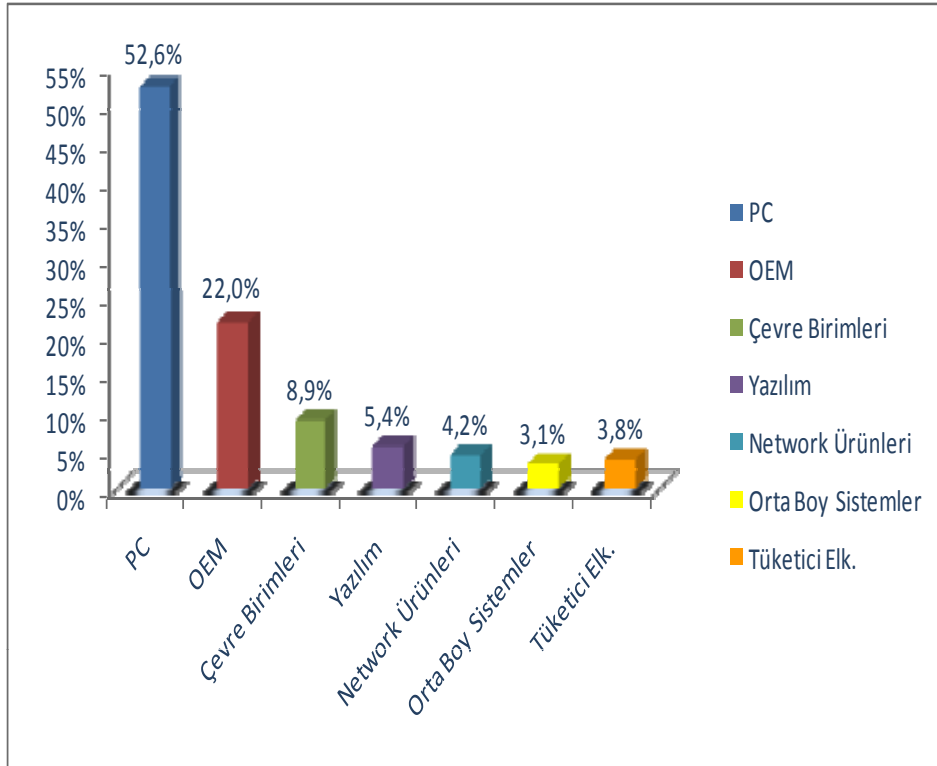


INDEX

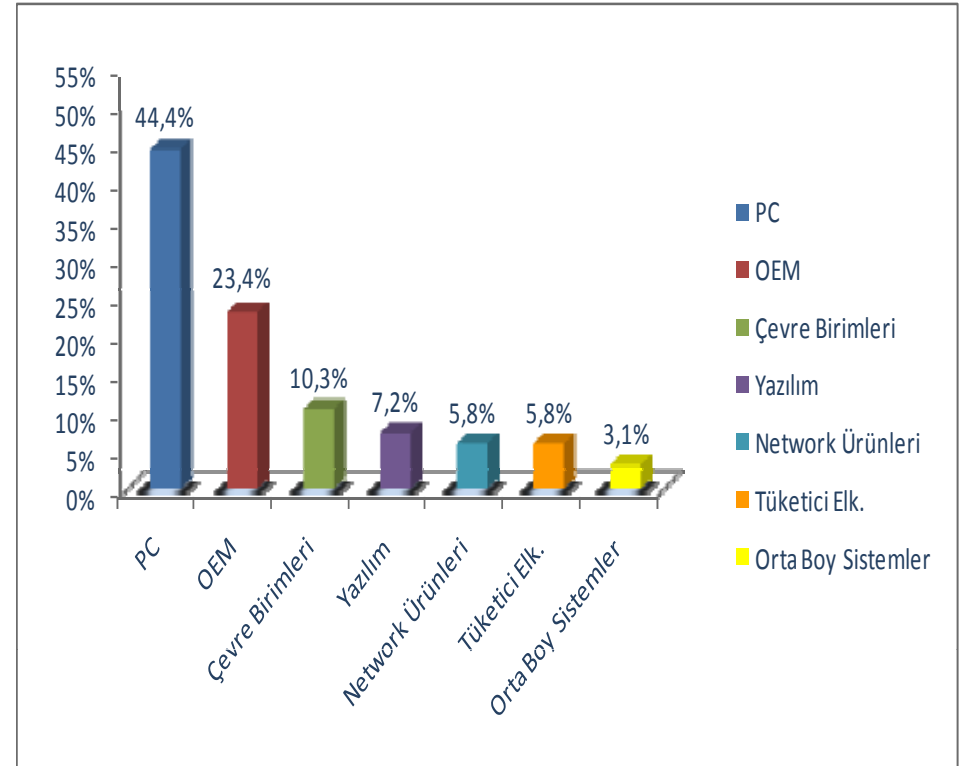
Türkiye'nin Bilişim Kaynağı

Ürün Kategorileri Bazında Dağılım (TL)

9 ay 2009



9 ay 2008



INDEX

Türkiye'nin Bilişim Kaynağı

Finansal Performans

Gelir Tablosu - 3. Çeyrek'2009 (TL)

Bin TL	9 ay 2009	9 ay 2008	%
Net Satışlar	270.519	216.450	25,0
Brüt Kar	14.805	9.420	57,2
marjı %	5,5	4,4	25,8
FVAÖK	7.855	3.293	138,5
marjı %	2,9	1,5	90,9
Faaliyet Karı	7.697	3.172	142,7
marjı %	2,8	1,5	94,2
Net Kar	4.024	1.767	127,7
marjı %	1,5	0,8	82,2

Gelir Tablosu - İlk 9 ay'2009 (TL)

Bin TL	9 ay 2009	9 ay 2008	%
Net Satışlar	758.024	690.070	9,8
Brüt Kar	46.633	33.677	38,5
marjı %	6,2	4,9	26,1
FVAÖK	30.206	15.181	99,0
marjı %	4,0	2,2	81,1
Faaliyet Karı	29.679	14.696	102,0
marjı %	3,9	2,1	83,9
Net Kar	11.068	4.177	165,0
marjı %	1,5	0,6	141,2

3. eyrekte Karlılıđı Etkileyen Geliřmeler

- Őirket ii satıř lm yapılarının kar ncelikli hale getirilmesi,
- Maliyet hesaplarını iyi yapan, verimliliđi ve karlılıđı n plana ıkaran satıř politikaları ile artan brt karlılık,
- Trkiye genelinde řu ana kadar 11 farklı Őehirde kurulan “Kanal Ynetim Grubu”nun yaygın kanala ulařımdaki etkisinin karlılıđa pozitif yansıması,
- Alacak devir hızındaki azalma ile hızla artan nakit ve nakit benzeri varlıklar,
- Etkin stok ynetimi ile stok devir hızında nemli oranda iyileřme,
- Yksek mali bte disiplini ile faaliyet giderlerinde olumlu dřme,
- Hassas nakit akıřı ve risk ynetimi ile finansal borlarda ve finansal giderlerde nemli oranda azalma

Özet Bilanço

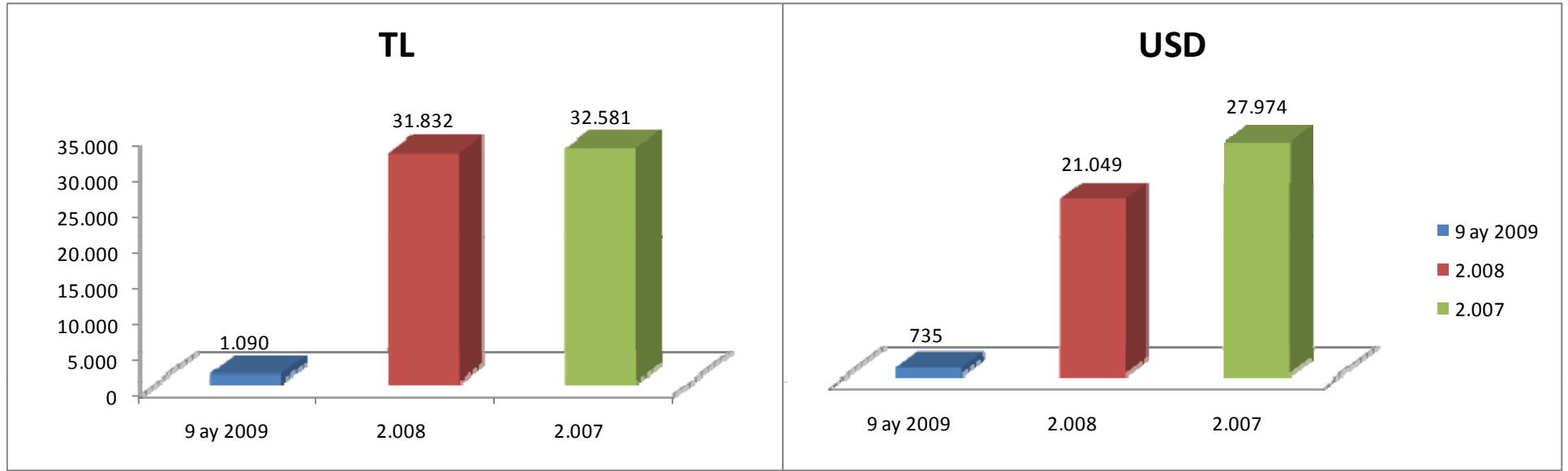
Bin TL	9 ay 2009	2008	%		9 ay 2009	2008	%
Dönen Varlıklar	323.251	305.465	5,8	Kısa Vadeli Yükümlülükler	235.230	229.281	2,6
Nakit	16.518	9.127	81,0	Finansal Borçlar	7.291	29.314	(75,1)
Ticari Alacaklar	185.679	183.628	1,1	Ticari Borçlar	209.785	182.536	14,9
Stoklar	69.649	74.612	(6,7)	Vergi Karşılıkları	3.145	1.581	98,9
Yoldaki Mallar	23.402	5.594	318,3	Borç Karşılıkları	3.382	2.812	20,3
Diğer	28.003	32.504	(13,8)	Diğer	11.627	13.038	(10,8)
Duran Varlıklar	30.610	31.095	(1,6)	Uzun Vadeli Yükümlülükler	10.949	12.147	(9,9)
Maddi Duran Varlıklar	27.544	27.838	(1,1)	Finansal Borçlar	10.317	11.645	(11,4)
Şerefiye	2.467	2.467	0,0	Kıdem Tazminatı Karşılığı	632	502	25,8
Diğer	599	790	(24,1)	Özkaynaklar	107.682	95.132	13,2
Toplam Varlıklar	353.861	336.560	5,1	Toplam Kaynaklar	353.861	336.560	5,1

	9 ay 2009	2008
Net Finansal Borç/ Özkaynak	0,01	0,33
Cari Oran	1,37	1,33
Kaldıraç Oranı	0,70	0,72
KV Finansal Borç/Toplam Fin.Borç	0,41	0,72

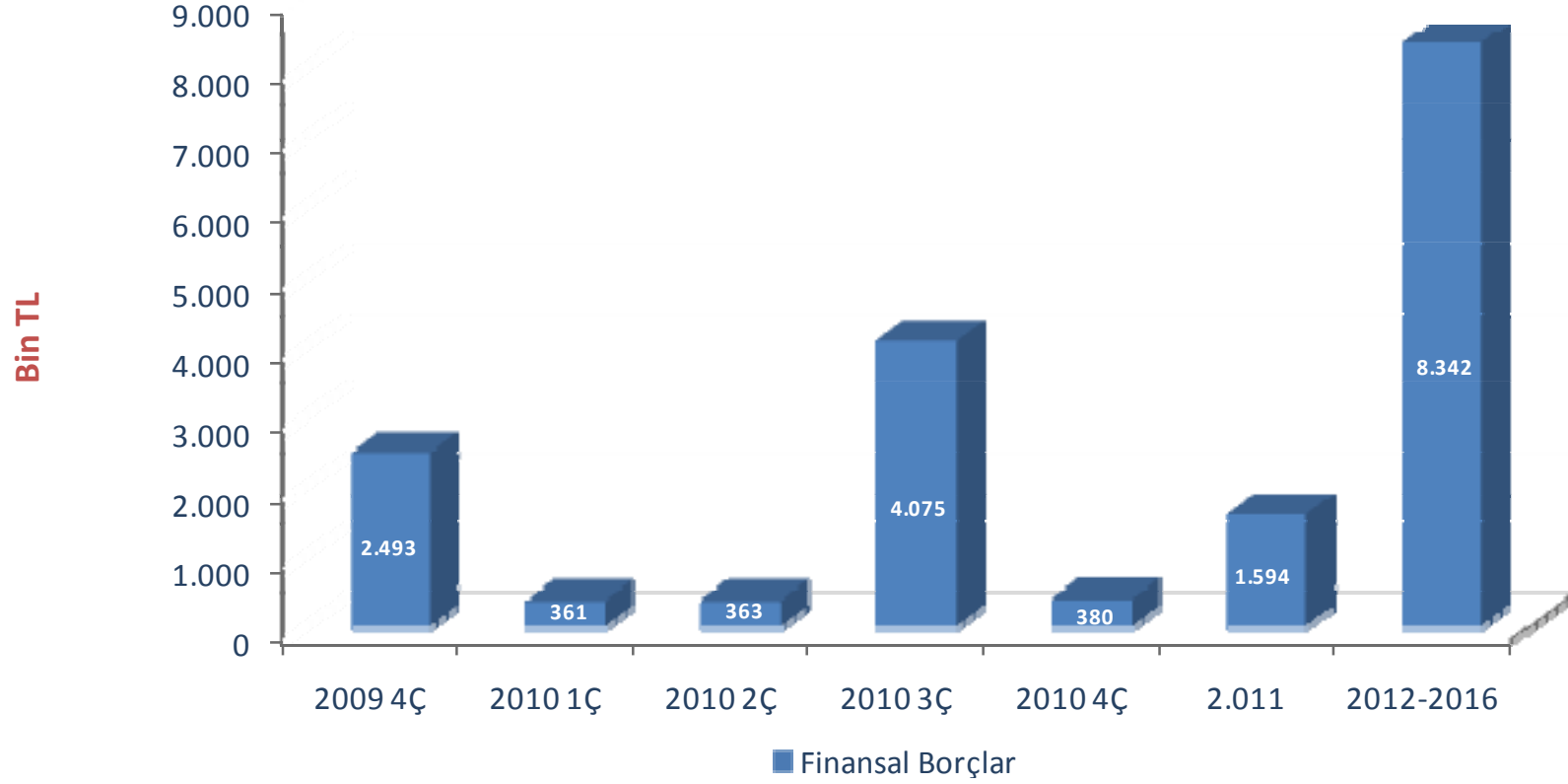
INDEX

Türkiye'nin Bilişim Kaynağı

Net Finansal Borç (Bin TL & USD)



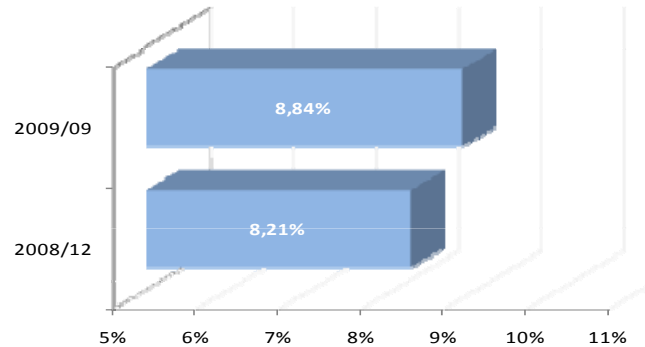
Kredi Vade Dağılımı



İşletme Sermayesi

Bin TL	9 ay 2009	2008	%	Bin TL	9 ay 2009	2008	%
K/V Ticari Alacaklar	185.679	183.628	1,1	K/V Ticari Borçlar	209.785	182.536	14,9
Stoklar	93.051	80.206	16,0	K/V Finansal Borçlar	7.291	29.314	(75,1)
Nakit ve Nakit Benzerleri	16.518	9.127	81,0	Diğer Borçlar	18.155	17.430	4,2
Diğer Alacaklar	28.003	32.504	(13,8)	Toplam Kısa Vadeli Yük.	235.231	229.280	2,6
Toplam Dönen Varlıklar	323.251	305.465	5,8	Net İşletme Sermayesi	88.020	76.185	15,5

İşletme Sermayesi / Net Satışlar



INDEX

Türkiye'nin Bilişim Kaynağı

Nakit Akışı

Bin TL	30.09.2009	30.09.2008
Dönem Başı Bakiyesi	9.127	7.133
Faaliyet Net Nakit Akışı	30.956	(11.589)
Yatırım Faaliyetleri	(215)	(428)
Dönem İçi Nakit Değişimi	30.741	(12.017)
Finansal Borç Değişimi	(23.350)	12.249
Dönem Sonu Bakiyesi	16.518	7.365

4. eyrek Beklentileri

Beklentiler

- Genel ekonomik ortamdaki durgunluğa rağmen geleneksel olarak BT sektöründe son çeyrekteki satış hacminin artması;
 - 3G'nin bireysel hayatta daha fazla kullanılmasının BT satış hacmine pozitif etkisi,
 - 2008'de masaüstü ve dizüstü bilgisayarların pazar payları sırasıyla %54, %45 iken 2009 sonunda bu dağılımın yer değiştirerek %59 dizüstü, %41 masaüstü haline gelmesi,
 - Dünya pazarının min.%90'ını oluşturan 10 dünya markası PC üreticisinin tamamının direkt distribütörü olunmasının Indeks'in pazar payına olumlu etkisi,
 - Mevcut yerli ve yabancı sermayeli güçlü retail oyuncuların yanına dünyanın en büyük Elektronik Perekende Zincirinde piyasaya geliyor olması,
 - Satış ve karlılığı olumlu etkileyecek yeni iş kontratları,
- Risklerini iyi yöneten, verimliliği ve karlılığı ön plana çıkaran, yönetim ve pazarlama öncelikleri,
- Satış kanallarına yapılan yeni yatırımlarla birlikte artan yaygın satışların karlılığa olumlu etkisi,
- Finansal giderlerdeki düşüşün devam etmesi.

İletişim

Yatırımcı ilişkileri için ulaşabileceğiniz yetkililer:

Naim Saraç

İç Denetim ve Yatırımcı İlişkileri Md.
Tel: +90 (212) 331 2115
e-mail: nsarac@index.com.tr

Halil Duman

Yönetim Kurulu Üyesi / GMY (Mali İşler)
Tel: +90 (212) 331 2111
e-mail: hduman@index.com.tr

İndeks Bilgisayar Sistemleri Mühendislik San. ve Tic. A.Ş.

Index Park - Cendere Yolu, No:9/1 Ayazağa Şişli İstanbul

www.index.com.tr

INDEX

Türkiye'nin Bilişim Kaynağı

Uyarı

Bu sunumda yer alan bilgiler, Şirketimizin finansal sonuçlarının analizinin yanı sıra, Şirketimiz Yönetimi'nin geleceğe yönelik beklentilerini de kapsayan görüşlerini içermektedir. Finansal tablolardaki bilgiler ileriki dönemlere ait beklentilerimizin gerçeğe yakın olduğunu göstermesine rağmen, makro ekonomik piyasalardaki değişimlere bağlı olarak sapmalar gösterebilir.

Yukarıdaki bilgilerden yararlanılması sonucu doğabilecek zararlardan İndeks Bilgisayar, İndeks Bilgisayar Yönetimi, Yönetim Kurulu Üyeleri, çalışanları ya da diğer ilgili şahıslar sorumlu değildir.